

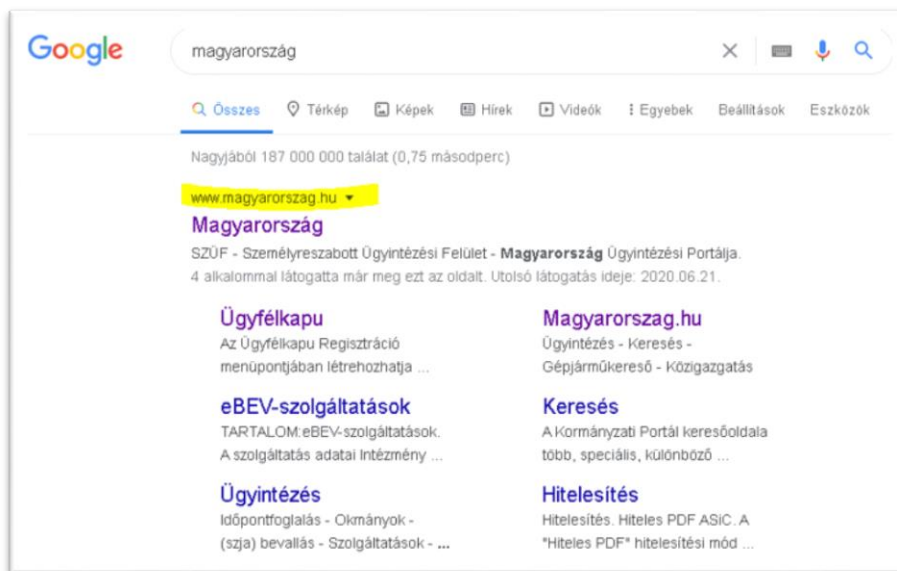
TISZTELT FELHASZNÁLÓ!

A szolgáltatás javítása érdekében és az egészségügyi helyzetre tekintettel Budaörs Város folyamatosan bővíti az elektronikus ügyintézés lehetőségét. Ennek egyik módja az Iform elektronikus űrlapok elérhetővé tétele ügyfeleink részére.

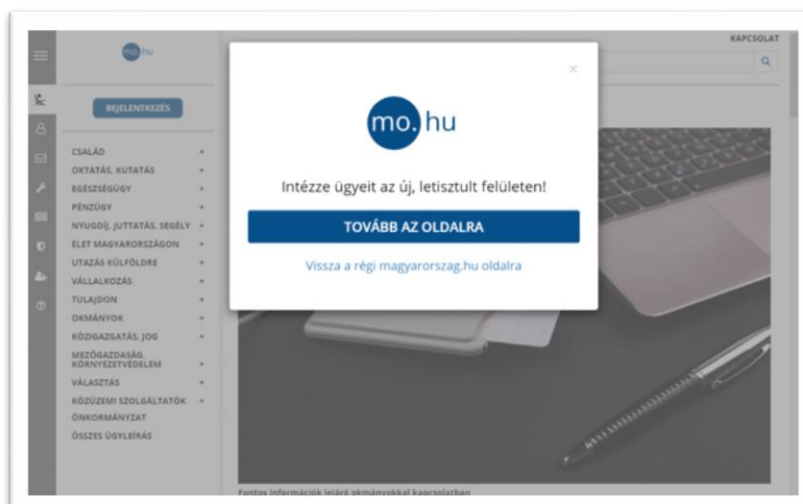
Az űrlap használat megkönnyítése érdekében az alábbi tájékoztatást adjuk:

Az űrlapok internet böngészőkön keresztül érhetőek el.

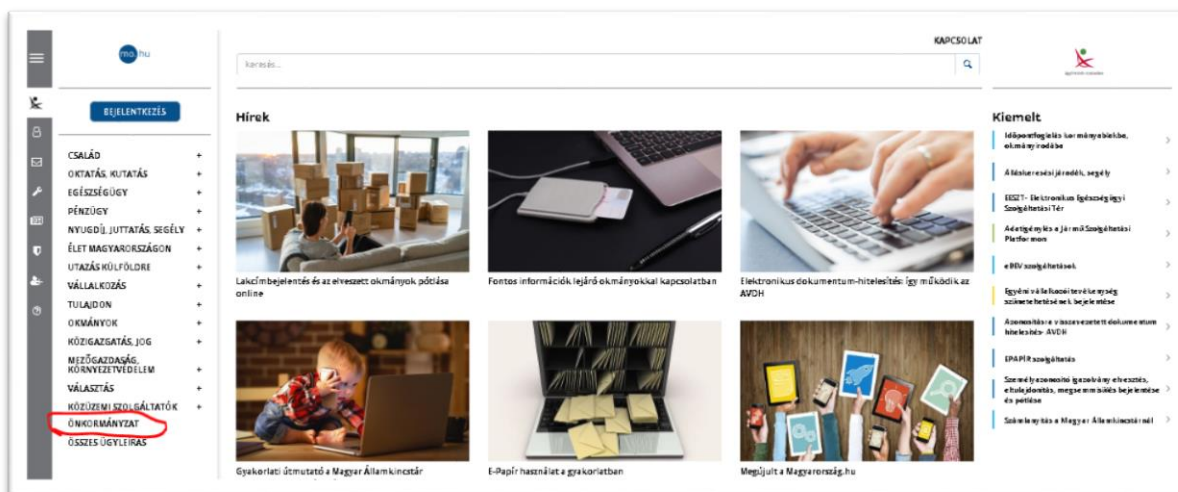
1/ Az Iform (elektronikus) űrlapok ügyfélkapuval rendelkező ügyfelek számára érhetőek el a „magyarorszag.hu”. oldalról.



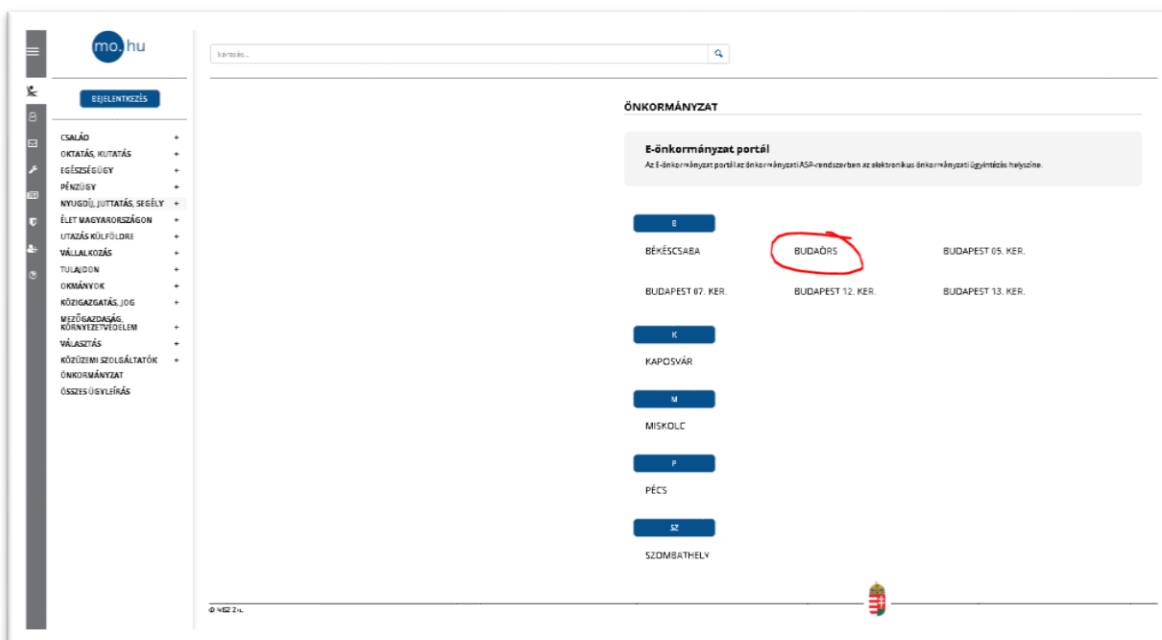
A „TOVÁBB AZ OLDALRA” nyomógombra kattintva érhető el az oldal menürendszere.



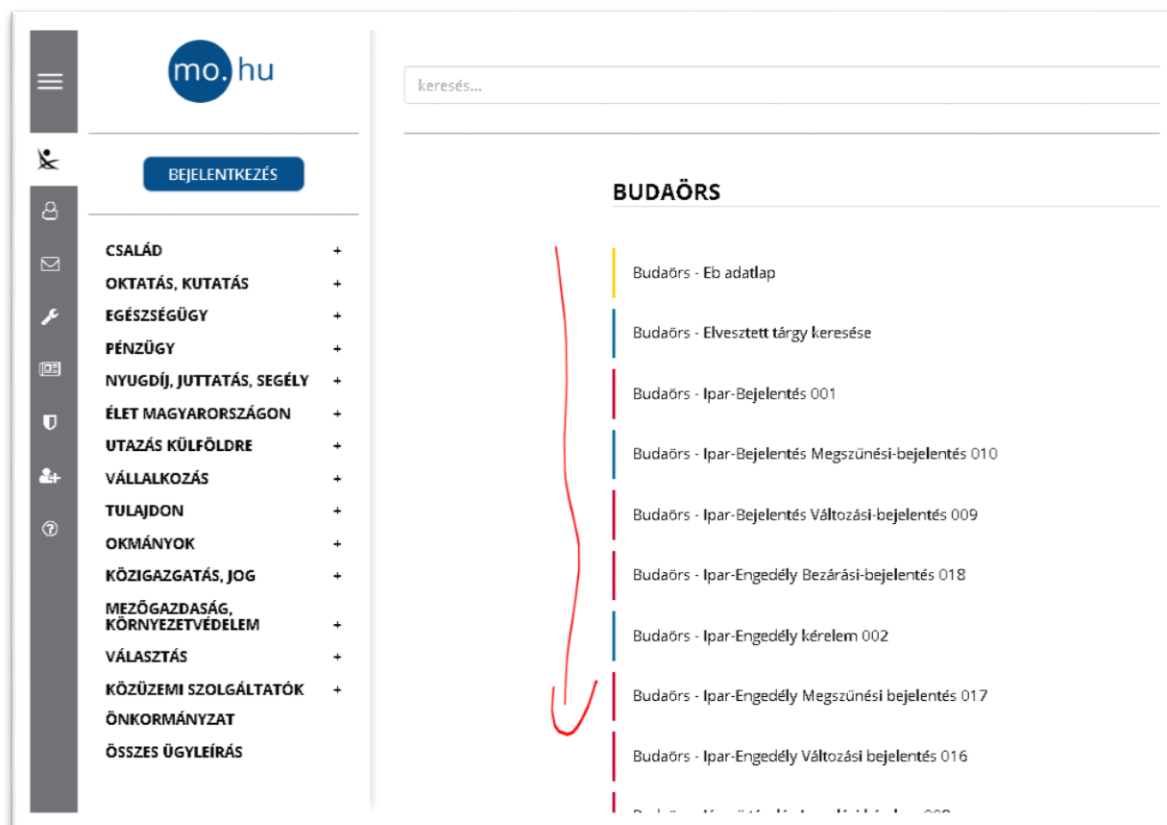
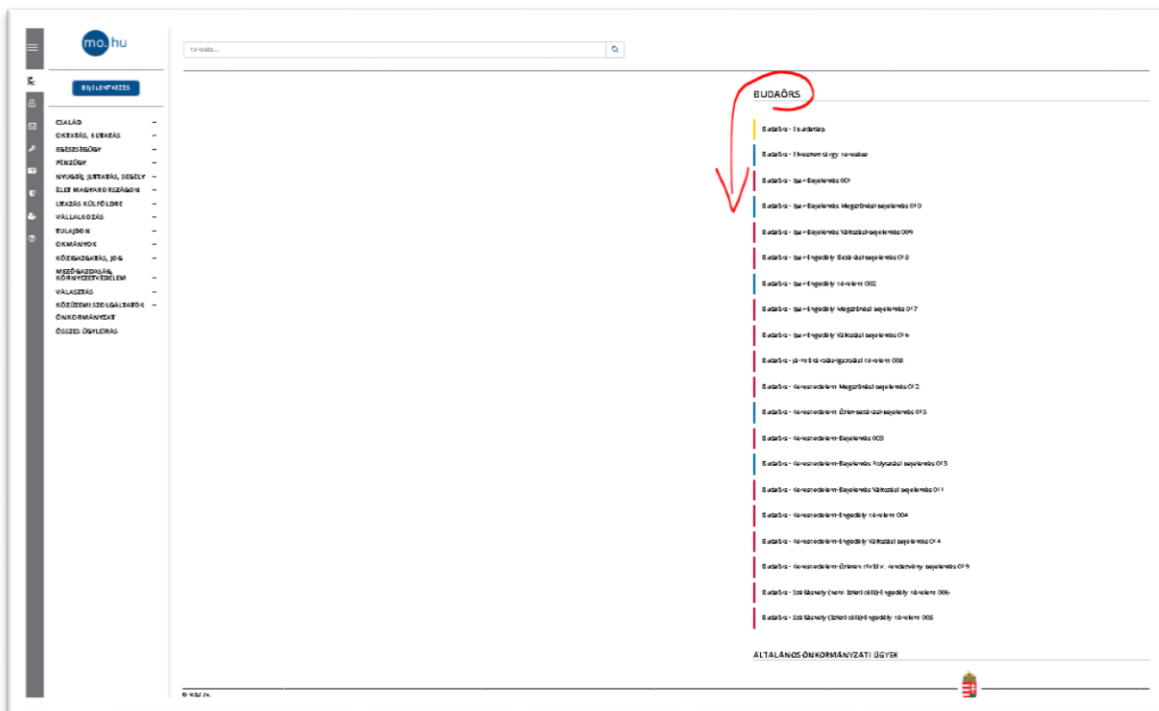
A felületen az ÖNKORMÁNYZAT menüpontra kattintva...



...elérhetővé válik az önkormányzatok listája. „B” betű alatt tekinthetők meg a budaörsi úrlapok.



A listából kiválasztható az ügyintézéshez szükséges űrlap.



A megfelelő űrlap kiválasztását követően megjelenik az ügyleírás, ami tartalmaz minden szükséges alap információt, ami az ügytípussal kapcsolatos.

mo.hu

keresés...

BUDAÖRS - IPAR-BEJELENTÉS 001
Utolsó módosítás dátuma: 2020-09-17 15:24:12

Ügyintézés indítása »

Tegye meg bejelentését a 57/2013. (II. 27.) Kormányrendelet rendelkezései alapján, ami a telepengedély, illetve a telep létesítésének bejelentése alapján gyakorolható egyes termelő és egyes szolgáltató tevékenységeiről, valamint a telepengedélyezés rendjéről és a bejelentés szabályairól szól.

E rendelet hatálya az 1. és 2. mellékletben felsorolt gazdasági (termelő vagy szolgáltató) tevékenység (a továbbiakban: ipari tevékenység) folytatására terjed ki.

Jogosultak köre
Az 57/2013. (II. 27.) Korm. rendelet szerint bejelentés köteles tevékenységet folytató kiváló egyéni vállalkozó vagy gazdálkodó szervezet.

A rendelet hatálya nem terjed ki a Magyar Honvédség szervezetei által folytatott ipari tevékenységekre, a külön jogszabály szerint környezetvédelmi engedélyköteles, illetve egységes környezethasználati engedélyköteles tevékenységekre, továbbá a működési engedélyköteles kereskedelmi tevékenységekre és a fénikereskedelmi engedélyköteles tevékenységekre.

Mit kell tennie
Bejelentéshez kötött ipari tevékenység esetében az ipari tevékenység folytatója az ipari tevékenység megkezdését megelőzően az **57/2013. (II. 27.) Korm. rendelet** 3. mellékletben meghatározott adattartalmú, az erre a célra rendszeresített formanyomtatványon: **elektronikus úton** bejelenti

Az **ÜGYINTÉSE INDÍTÁSA** gombra kattintva, azonosítást követően, kezdhető meg a az űrlap kitöltése.

Válassza az Önnek leginkább megfelelő azonosítási formát és azonosítsa magát a használathoz.

KÖZPONTI AZONOSÍTÁSI ÜGYNÖK

ÜGYFÉLKAPU

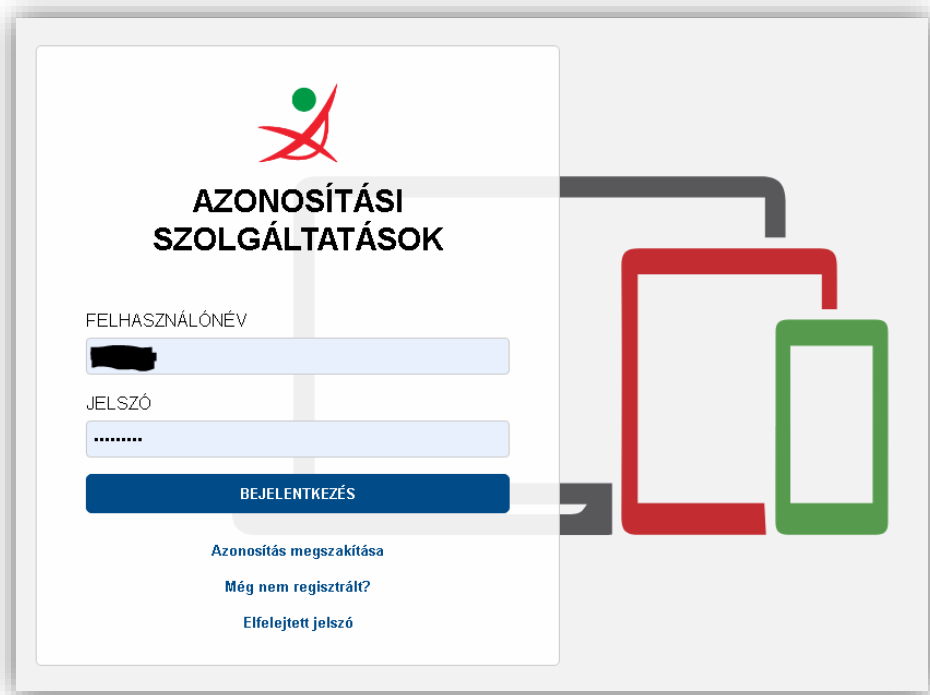
ELEKTRONIKUS SZEMÉLYI IGAZOLVÁNY

TELEFONOS AZONOSÍTÁS

Meggzakítás

MI A KAÚ? ÜZEMELTETÉSI INFORMÁCIÓK JOGOK ÉS FELTÉTELEK IMPRESSZUM KAPCSOLAT SEGÍTSÉG

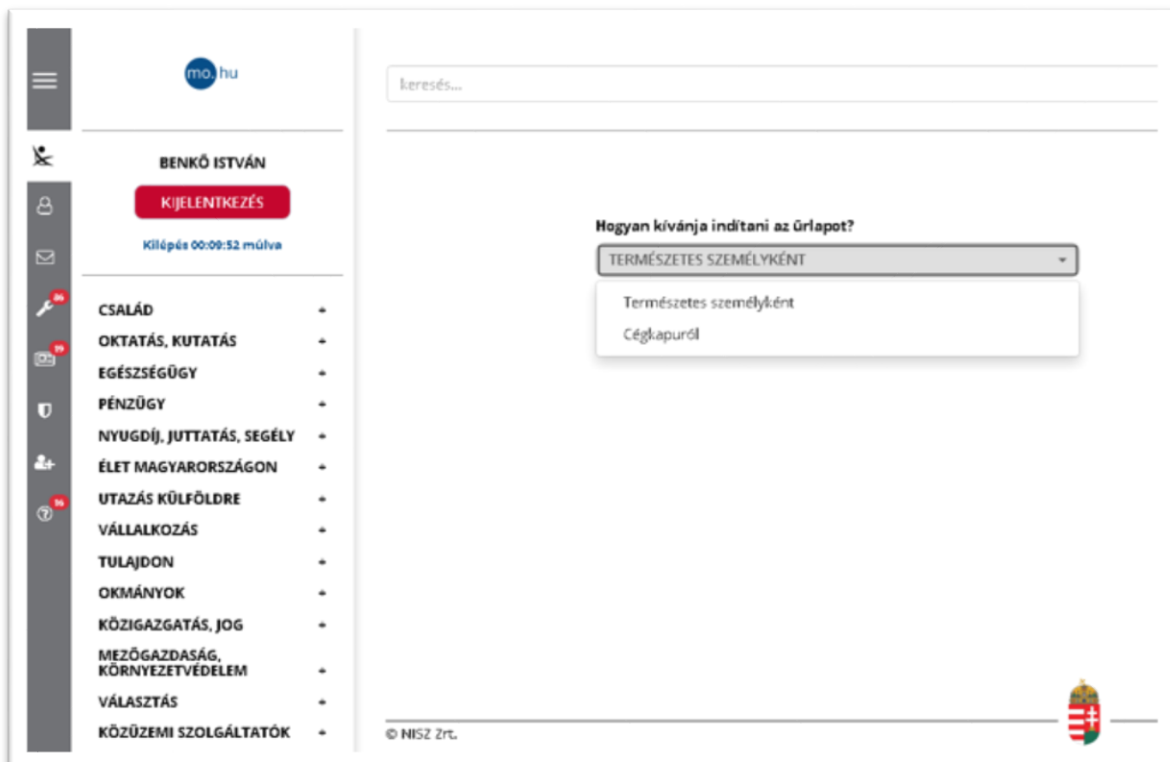
Ez történhet Pl. Ügyfélkapunk keresztül a felhasználói név és a kapcsolódó jelszó felhasználásával.



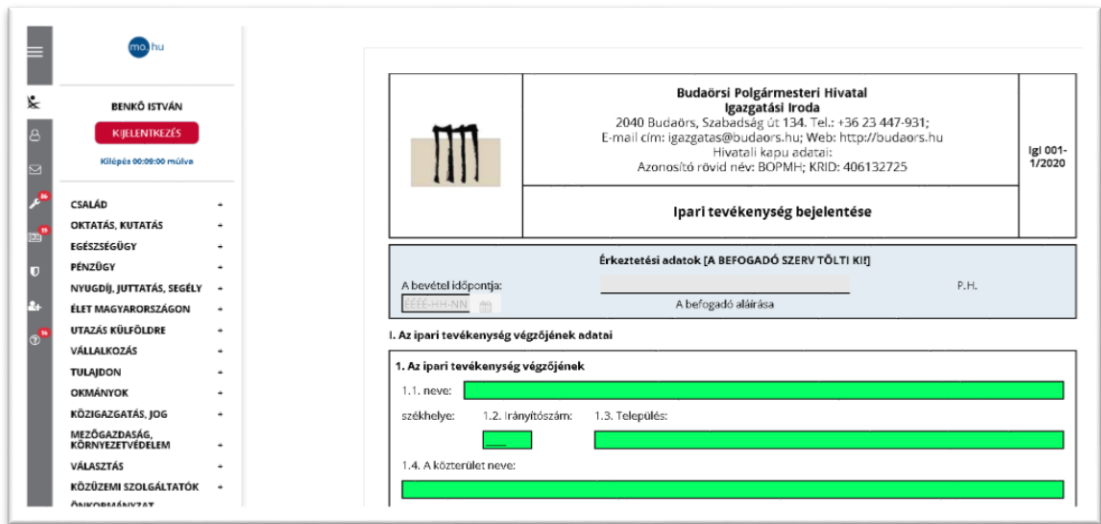
A sikeres bejelentkezést követően a képernyő bal felső részén megjelenik a KIJELENTKEZÉS gomb felett a felhasználó neve.

A KIJELENTKEZÉS gomb alatt 10 percről elindul egy visszaszámlálás, ami a hátralévő bejelentkezési időt mutatja, és biztonsági funkciót tölt be.

Az ügyintézés első lépéseként ki kell választani az űrlap indítás módját.

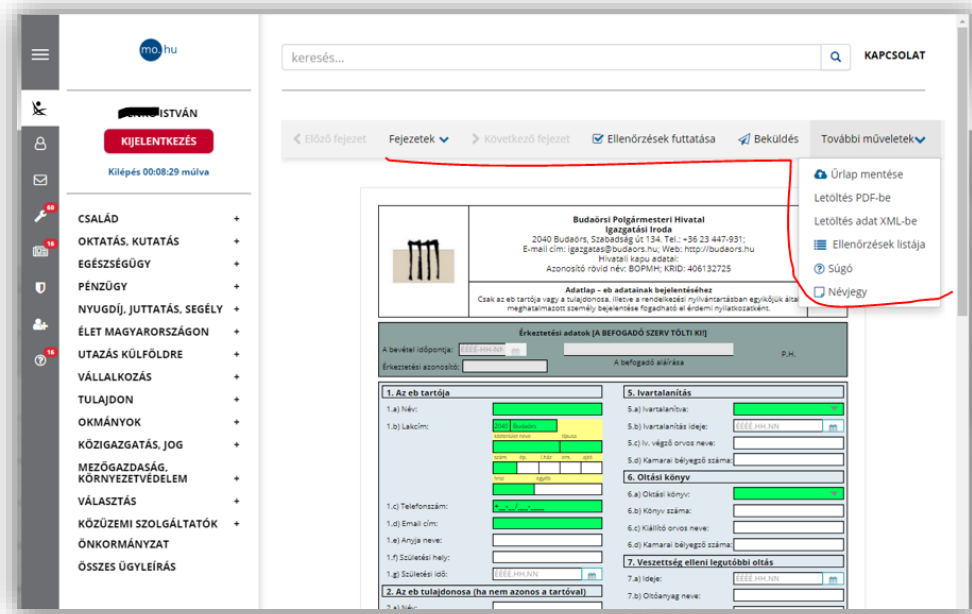


A kiválasztást követően megkezdhető az űrlap kitöltése.



Minden űrlap felett látható egy menüsor, ami segíti a kitöltést és beküldést.

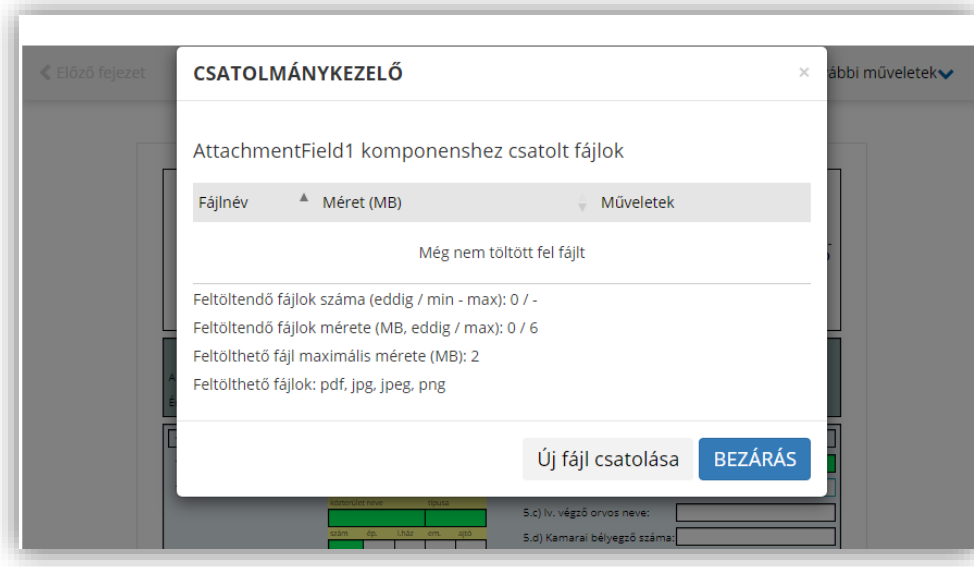
- Az űrlap teljes kitöltése az „ELLENŐRZÉS FUTTATÁSA” menüpontra kattintva ellenőrizhető.
- A „TOVÁBBI MŰVELETEK” menüben még több hasznos lehetőségeket található.
Pl. az űrlap mentése, amit minden esetben célszerű használni, hogy az esetlegesen felmerülő beküldési problémák esetén elkerülhető a kitöltés újrakezdése.
- A fejezetek az űrlap oldalainak felelnek meg.
Kérem, hogy minden fejezetet (oldalt) nézzen végig és a szükséges mezőket ne mulassza el kitölteni.



A legtöbb űrlaphoz csatolhatók dokumentumok.

A CSATOLMÁNYKEZELŐ felület minden esetben a képernyő tetején jelenik meg.

Fontos, hogy a méret és darab korlátozások is itt láthatók.



Remélem, hogy hasznosnak találta a használati útmutatót.